



# ETOILE CINEMA SAULIEU

## ASSEMBLEE GENERALE

### Mercredi 29 mai 2024

### L'association

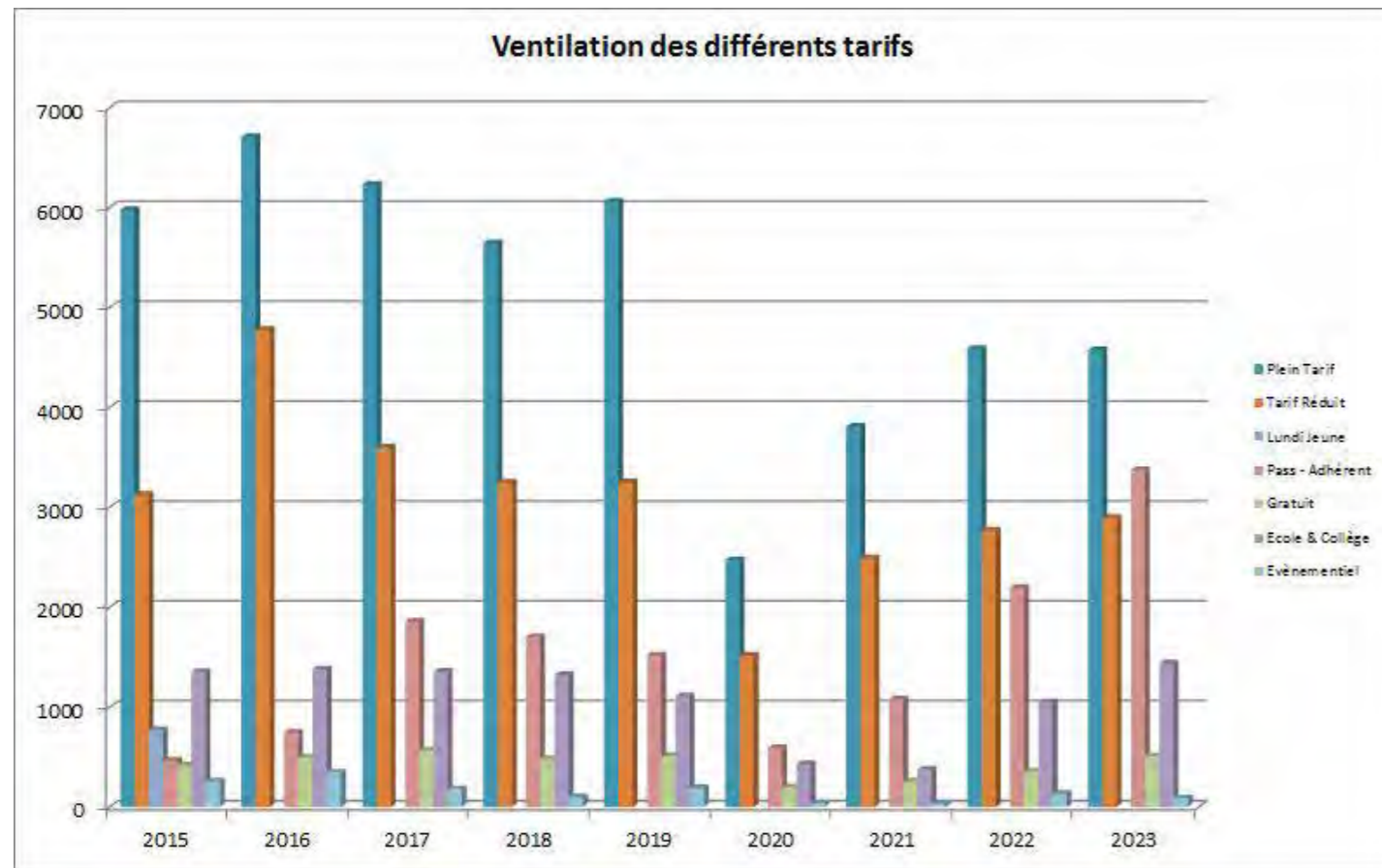
Le cinéma de Saulieu est géré par l'association ACTES (Association Cinéma Théâtre et Expression Sédélocienne) qui permet de faire vivre ce lieu, grâce au travail et à la présence de tous ses membres : 34 bénévoles et 1 salariée projectionniste. Les bénévoles se battent depuis des années pour que le cinéma soit un lieu culturel vivant et ouvert à tous les échanges, tout en gardant un esprit convivial. Nous avons toujours besoin de bénévoles pour assurer le bon fonctionnement du cinéma, d'autant plus que la programmation s'étoffe et propose plus de films et de séances. Si vous souhaitez vous impliquer, n'hésitez pas ! Contactez dès à présent le cinéma [etoilesaulieu@gmail.com](mailto:etoilesaulieu@gmail.com).

Le bureau regroupe 11 bénévoles : Benoit Wilhelem (président), Olivier Thiébaud (vice-président), Eric Paquet (trésorier), Evelyne Badts (trésorière adjointe), Pierre Straumann (secrétaire), Armelle Leroux (secrétaire adjointe), Jérôme Viguié, Paul Dufour, Marie-Claude Lagneau, Christelle Poillot, Mathieu Lefevre, Louis Chateau (membres).

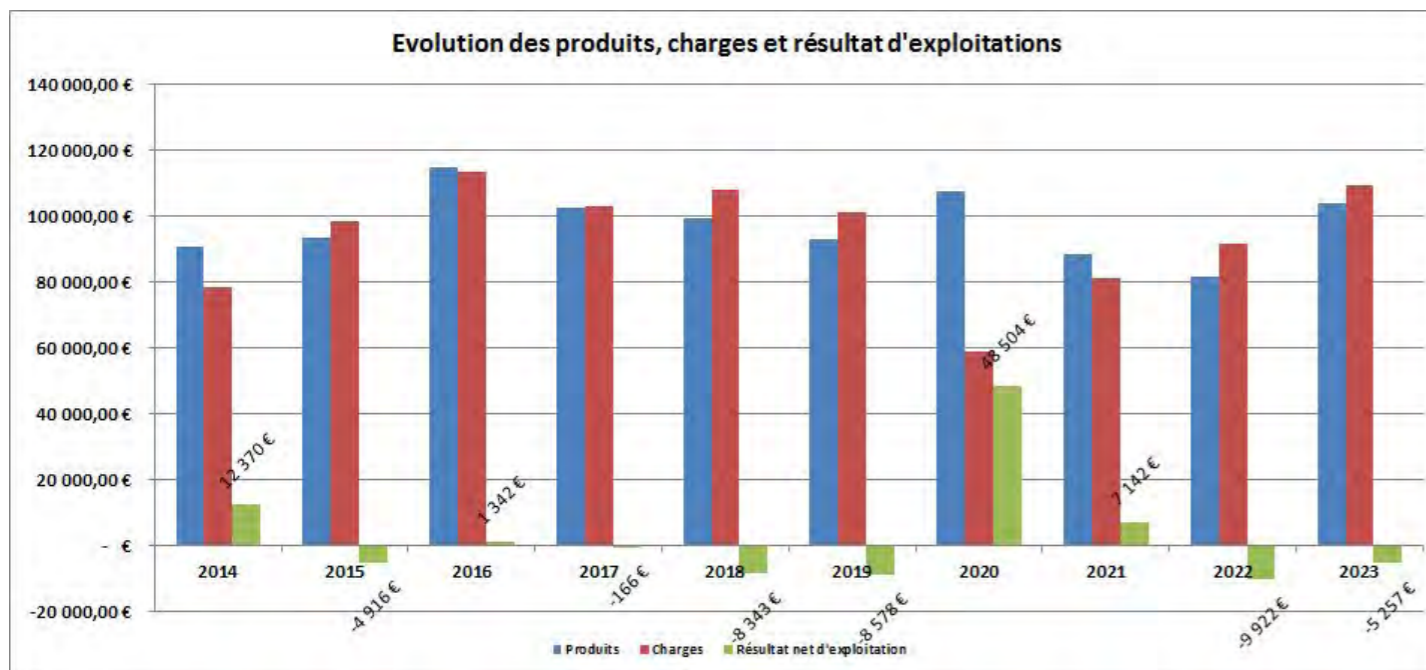
### Au cours de l'année 2023

**275 films** ont été diffusés  
dont 147 avec le label Art et Essai (53,5 % : +3,5 pts) représentant 5 284 entrées (40 % : + 7,1 pts)  
dont 53 en VO (19,3 % : + 3,5 pts) représentant 1369 entrées (11,1 % : + 4,9 pts)

**615 séances** ont été proposées réunissant ainsi  
**13 207 spectateurs** ... (soit + 1 783 par rapport à 2022)



Prix moyen à **5,08 €** (moyenne nationale à 7,20 €)



### Classement général

#### Top flop !

THE ARTIST	3
LE LION ET LES TROIS	2
JE NE SUIS PAS UN HEROS	2
EMPIRE OF LIGHT	1
HAMLET OPERA DE PARIS	0

#### Top 10

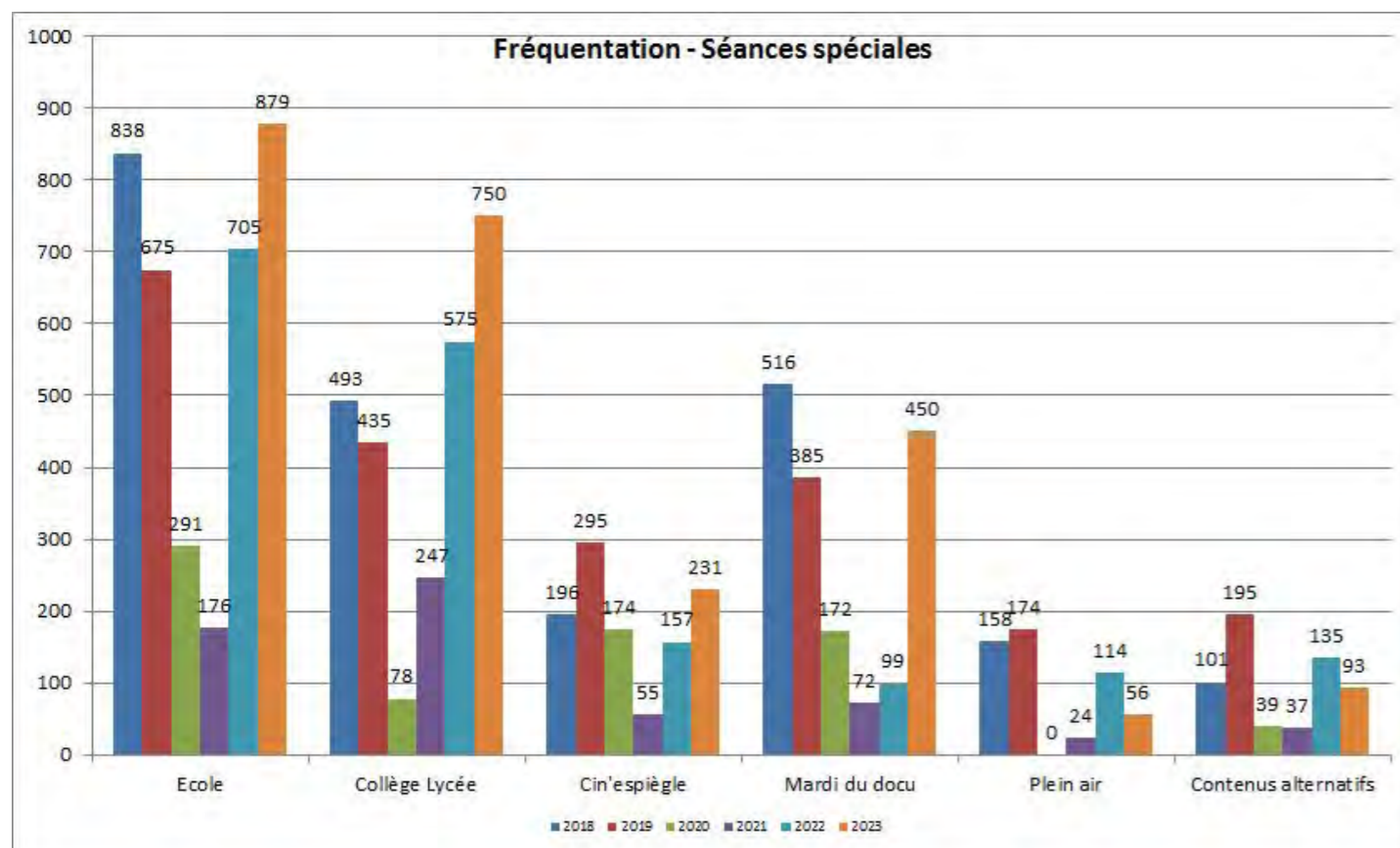
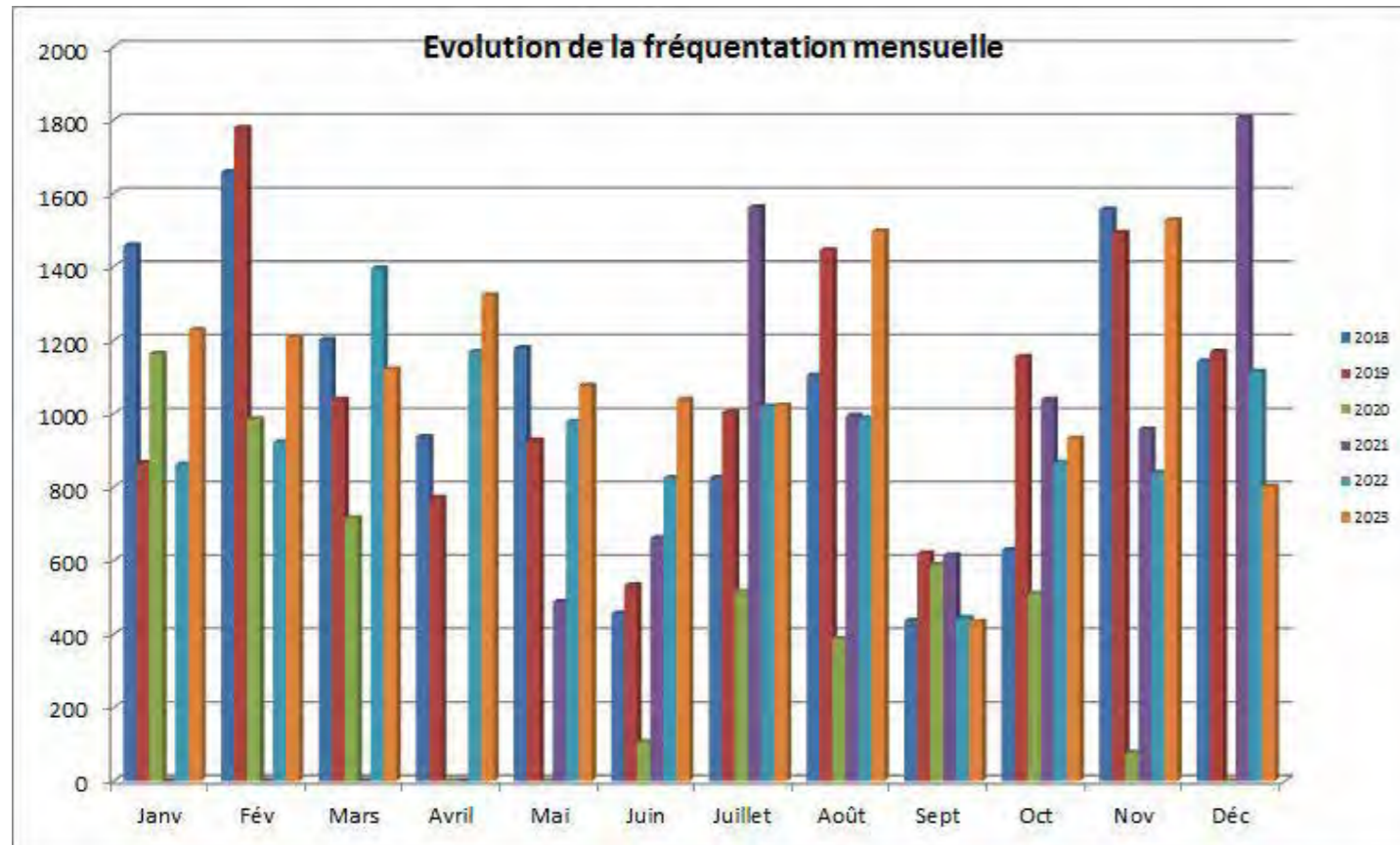
ASTERIX ET OBELIX EMPIRE	388
SUPER MARIO BROS LE FILM	359
ELEMENTAIRE	328
AVATAR LA VOIE DE L EAU	253
INDIANA JONES CADRAN	249
BARBIE	232
MIRACULOUS LE FILM	200
WISH ASHA ET LA BONNE	192
PAW PATROL LA SUPER	189



**21,5 spectateurs en moyenne par séance**, soit un **taux d'occupation de 14,2 %** (moyenne nationale à 10,4 % en 2022)  
Films diffusés en moyenne **2,7 semaines après la sortie nationale** (3,1 depuis le passage au numérique en 2012).



# BILAN FINANCIER 2023



PRODUITS	2023	2022	2021	CHARGES	2023	2022	2021
<b>VENTES MARCHANDISES</b>				<b>ACHAT DE MARCHANDISES</b>			
Boissons, buvette	966,26	653,55	255,92	Boissons	363,93	255,89	127,88
Confiseries	2 097,44	1 202,81	557,44	Confiseries	1 081,33	580,98	186,33
Affiches	352,67	145,83	62,50	Variation de stocks	70,57	-112,99	63,76
<b>S/TOTAL</b>	<b>3 416,37</b>	<b>2 002,19</b>	<b>875,86</b>	<b>S/TOTAL</b>	<b>1 515,83</b>	<b>723,88</b>	<b>377,97</b>
<b>SERVICES</b>				<b>CHARGES EXTERNES</b>			
Entrées cinéma	63 735,55	53 997,39	40 252,48	Frais spectacle magicien	7 604,79	0	0
Publicité	2 079,43	646,42	0,00	Eau	217,90	128,52	143,86
Cotisations	241,00	189,00	274,00	EDF	2 687,77	2 596,17	1 973,54
Abonnements adhérents	3 626,55	1 875,00	1 400,00	Fournitures de bureau	302,35	119,57	432,49
Location salles	125,00	0,00	0,00	Produits d'entretien	46,91	35,07	35,31
Recettes spectacles magie	8053,21			Monnaies services	723,96		
Dons	600	700		Petit équipement	206,38	401,29	594,64
Contribut. Numériques	0,00	0,00	13,00	Sous traitance	2 740,00		
<b>S/TOTAL</b>	<b>78 460,74</b>	<b>57 407,81</b>	<b>41 939,48</b>	Entretien Cinéma			27,91
<b>SUBVENTIONS</b>				Locations films	28 870,94	25 771,09	19 856,60
Orange		86,24	125,54	Location mobilière-TPE	368,00	308,00	110,32
CNC	6 147,00		6 147,00	Entretien matériel	2 748,18	3 297,32	8 860,32
Conseil régional	0,00		0,00	Primes assurances	2 935,00	2 903,02	2 823,66
Cté Communes	7 900,00		7 900,00	Abonnement	420,00	420,00	0,00
Subv° except. Crise sanitaire			9 846,00	Honoraires	2 735,00	2 338,00	2 360,00
Aides COVID			9 614,00	Pub Programmes/ Site	3 908,49	4 070,17	1 900,00
Autres subvention	2 775,00	17 147,00		Affiches	1 707,67	1 623,64	712,27
Activité partielle + Aide Urssaf			7 487,65	Cadeaux/pourboires	151,29		
<b>S/TOTAL</b>	<b>16 822,00</b>	<b>17 233,24</b>	<b>41 120,19</b>	Port Films	2 136,46	2 323,09	2 397,09
<b>PRODUITS FINANCIERS</b>				Frais de réception/buffet	1 094,78	582,45	293,23
Intérêts livret	1 266,52	726,68	259,14	Frais festival 3 étoiles	1295,86		
<b>S/TOTAL</b>	<b>1 266,52</b>	<b>726,68</b>	<b>259,14</b>	Frais téléphone	593,17	582,76	528,00
<b>PRODUITS EXCEPTIONNELS</b>				Frais postaux	111,93	56,62	97,50
Produits de gestion	118,03	238,92	8,22	Services bancaires	494,18	381,57	482,84
Prdts sur ex antérieurs	292,00			cotisations	688,69	706,04	521,97
Subvention investissement	3 631,64	3 934,47	4 342,51	Frais divers gestion		0,00	81,51
<b>S/TOTAL</b>	<b>4 041,67</b>	<b>4 173,39</b>	<b>4 350,73</b>	<b>S/TOTAL</b>	<b>64 789,70</b>	<b>48 644,39</b>	<b>44 233,06</b>
<b>TOTAL PRODUITS</b>	<b>104 007,30</b>	<b>81 543,31</b>	<b>88 545,40</b>	<b>IMPOTS ET TAXES</b>			
<b>RESULTAT</b>				Sacem	1 113,79	886,93	642,39
<b>TOTAL GENERAL</b>	<b>104 007,30</b>	<b>81 543,31</b>	<b>88 545,40</b>	TSA	7 056,43	6 079,83	4 458,55
				formation continue/taxe ap	341,34	357,25	141,40
				Autres taxes (TVA nn récup.	109,01	131,64	203,51
				Rembt cont. Numériq	0,00	0,00	0,00
				<b>S/TOTAL</b>	<b>8 620,57</b>	<b>7 455,65</b>	<b>5 445,85</b>
				<b>FRAIS DE PERSONNEL</b>			
				Salaires	25 437,34	24 362,01	22 458,07
				Charges sociales	2 788,90	4 339,65	2 630,85
				<b>S/TOTAL</b>	<b>28 226,24</b>	<b>28 701,66</b>	<b>25 088,92</b>
				<b>AUTRES CHARGES</b>			
				Charges div gestion	41,54	6,76	1,83
				<b>CHARGES FINANCIERES</b>			
				Intérêts	230,85	219,27	143,11
				DOTATION aux amortissements			
				Sur immobilisation	5 839,54	5 713,68	6 012,82
				<b>CHARGES EXCEPTIONNELLES</b>			
				Aide CR proratisé			
				Ch. Except. / ex. ant.	0,00		94,04
				Pénalités	0,00	0,00	
				<b>S/TOTAL</b>	<b>6 111,93</b>	<b>5 939,71</b>	<b>6 251,80</b>
				<b>TOTAL CHARGES</b>	<b>109 264,27</b>	<b>91 465,29</b>	<b>81 397,60</b>
				<b>RESULTAT</b>	<b>-5 256,97</b>	<b>-9 921,98</b>	<b>7 147,80</b>
				<b>TOTAL GENERAL</b>	<b>104 007,30</b>	<b>81 543,31</b>	<b>88 545,40</b>

## Résultat d'exploitation

**Perte de 5 256,97 €**

Le temps consacré par l'ensemble des bénévoles au fonctionnement du cinéma représente **1,38 équivalents temps plein (ETP) en 2023**, dont 2 113 heures consacrées aux permanences lors des séances, **soit un équivalent valorisé de 42 270 €.**